



Arbeidstilsynet

Arbeidsulykker, meldinger om kritikkverdige forhold og meldinger om arbeidsrelatert sykdom

FREMDRIFT

Rapporteringsperiode: 1. januar 2026–30. juni 2026

Datauttrekk: 1. juli 2026

Neste oppdatering: Oktober 2026



Innhold

Innledning	2
Arbeidsulykker	3
Beskrivelse.....	3
Sentrale nøkkeltall	3
Ulykkestype	4
Næring.....	4
Sted	5
Tilsyn etter arbeidsulykker.....	6
Meldinger om kritikkverdige forhold.....	7
Beskrivelse.....	7
Sentrale nøkkeltall	7
Tema i meldingen	9
Næring.....	9
Sted	10
Tilsyn etter melding om kritikkverdige forhold.....	11
Meldinger om arbeidsrelatert sykdom	12
Beskrivelse.....	12
Sentrale nøkkeltall	12
Diagnose	13
Næring.....	14
Sted	14
Tilsyn etter melding om arbeidsrelatert sykdom.....	15

Innledning

I denne fremdriftsrapporten ser vi nærmere på følgende varsel og meldinger som Arbeidstilsynet mottar:

- Varsel om arbeidsulykker
- Meldinger om kritikkverdige forhold
- Meldinger om arbeidsrelatert sykdom

For alle mottatte varsel og meldinger om arbeidsulykker, kritikkverdige forhold og arbeidsrelatert sykdom Arbeidstilsynet mottar, oppretter vi en sak i vårt saksbehandlingssystem. Vi registrerer de opplysningene vi mottar gjennom varselet eller meldingen, og vi innhenter ytterligere opplysninger dersom det er behov for mer informasjon. Informasjonen vi får gjennom saksbehandling av varsel og meldinger, gir oss viktig informasjon om arbeidsmiljøtilstanden ute i virksomhetene, som igjen er et viktig kunnskapsunderlag for Arbeidstilsynets risikobaserte innsats.

I alle sakene gjør vi en vurdering av om det er behov for å følge opp de involverte virksomhetene med tilsyn. Hvor alvorlig tilfellet er, og hvilket forebyggingspotensial vi ser, er sentrale kriterier i vurderingen av behovet for oppfølging. Dersom vi velger å følge opp med tilsyn, vil vi innhente ytterligere informasjon fra virksomhetene, gjøre vurderinger av om det foreligger brudd på regelverket og eventuelt varsle og vedta reaksjoner for at virksomhetene skal rette opp i bruddene.

Et viktig forbehold ved statistikken som presenteres i denne rapporten, er at den kun gir en beskrivelse av de varsler og meldinger som er sendt til Arbeidstilsynet. Vi vet imidlertid at det er betydelig underrapportering til Arbeidstilsynet, og tallene må derfor ikke leses som en tallfesting av det reelle omfanget av arbeidsulykker, kritikkverdige forhold eller arbeidsrelatert sykdom i det norske arbeidslivet. Statistisk Sentralbyrå (SSB) fører den offisielle statistikken over arbeidsulykker, basert på arbeidsgivers rapportering av yrkesskader til NAV (iht. folketrygdløven). Mer statistikk om arbeidsskadedødsfall og arbeidsrelatert sykdom som er varslet til Arbeidstilsynet, er tilgjengelig på våre nettsider, [Statistikk \(arbeidstilsynet.no\)](https://www.arbeidstilsynet.no).

Arbeidsulykker

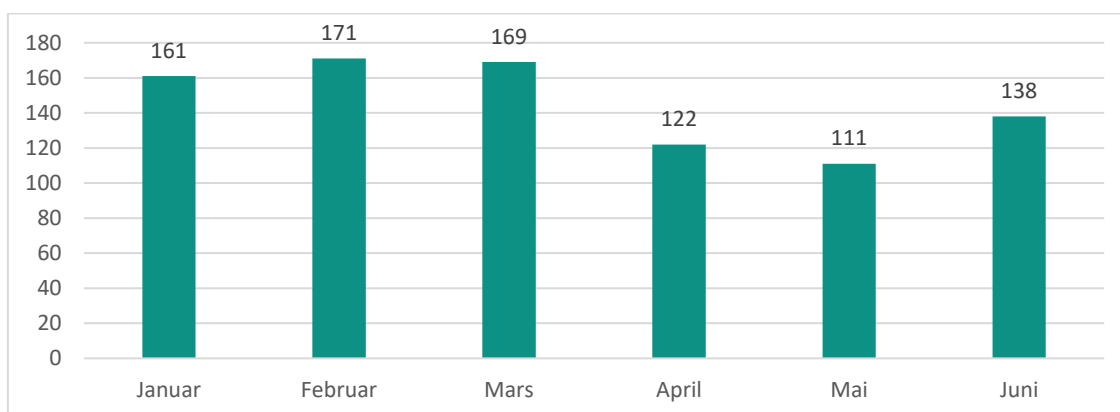
Beskrivelse

Arbeidsulykker representerer et betydelig samfunnsproblem, og har store konsekvenser både for den som rammes, for den enkelte virksomhet og for samfunnet som helhet. Med arbeidsulykke menes en plutselig eller uventet ytre påkjenning eller belastning som skadelidte har vært utsatt for i forbindelse med arbeidet. Med arbeidsskadedødsfall menes en arbeidsskade som fører til at den skadede dør av skaden innen ett år etter at ulykken skjedde.

Arbeidsgiver har iht. arbeidsmiljøloven §5-2 plikt til snarest mulig å varsle Arbeidstilsynet og nærmeste politimyndighet om alvorlig personskade eller dødsfall som skjer i forbindelse med arbeid i det landbaserte arbeidslivet. Vi vet imidlertid at vi ikke får varsel om alle arbeidsulykker som skal meldes iht. arbeidsmiljøloven. Statistikken som presenteres i denne Fremdriftsrapporten gir derfor kun et bilde på antall ulykker meldt til Arbeidstilsynet, og ikke det reelle antallet ulykker som har inntruffet i det landbaserte arbeidslivet. Merk også at den presenterte statistikken reflekterer kunnskapen om ulykkene til enhver tid, og vil bli oppdatert i tråd med løpende vurderinger og saksbehandling. Det er Statistisk Sentralbyrå (SSB) som fører den offisielle statistikken over arbeidsulykker, basert på arbeidsgivers rapportering av yrkesskader til NAV (iht. folketrygdloven). Arbeidstilsynet fører den offisielle statistikken over arbeidsskadedødsfall i det landbaserte arbeidslivet, se arbeidstilsynet.no for mer informasjon.

Sentrale nøkkeltall

Arbeidstilsynet har mottatt varsel om 872 arbeidsrelaterte ulykker som har inntruffet i perioden 1. januar–30. juni 2026. Vi har registrert 13 arbeidsskadedødsfall så langt i år. Figur 1 viser hvordan de varslede ulykkene fordeler seg per måned så langt i år.



Figur 1: Antall varslede arbeidsulykker, fordelt per måned, 2026.

Så langt i 2026 er Arbeidstilsynet varslet om omtrent 270 færre arbeidsulykker enn på samme tid i 2025. Totalt mottok vi varsel om i underkant av 2 200 arbeidsulykker i 2025, som er på samme nivå som snittet for siste femårsperiode på 2 250 varslede arbeidsulykker per år.

Ulykkestype

Arbeidstilsynet registrerer ulykkestype for alle ulykker vi mottar varsel om. Tabell 1 gir en oversikt over fordeling per ulykkestype for alle arbeidsulykker varslet til Arbeidstilsynet så langt i år. Vi har så langt i år mottatt flest varsler om fallulykker, etterfulgt av ulykker av typen støt/treff av gjenstand og klemt/fanget.

Tabell 1: Varslede arbeidsulykker og arbeidsskadedødsfall, fordelt per ulykkestype, 2026.

Ulykkestype	Antall ulykker	Antall arbeidsskadedødsfall
Fall	238	5
Støt/treff av gjenstand	127	1
Klemt/fanget	118	2
Stukket/kuttet av skarp/spiss gjenstand	75	
Annet	75	
Elektrisk spenning	46	
Påført voldsskade	41	
Sammenstøt/påkjørsel	36	3
Kjemikalier	29	
Eksplisjon, sprenging, brann	24	2
Velt	22	
Annet - trafikkulykke	20	
Trusler om vold	11	
Høy/lav temperatur	10	
Totalsum	872	13

Næring

Arbeidstilsynet registrerer involverte virksomheter for de ulykkene vi mottar varsel om. Tabell 2 gir en oversikt over hvordan arbeidsulykkene og arbeidsskadedødsfallene fordeler seg per næring så langt i år. Det kan være flere virksomheter involvert i én ulykke, og statistikken i tabellen tar utgangspunkt i hvilken næring arbeidsgiver til den skadde er registrert i.

Tabell 2: Varslede arbeidsulykker og arbeidsskadedødsfall, fordelt per arbeidsgivers næring, 2026.

Næring (arbeidsgivers næring)	Antall ulykker	Antall arbeidsskadedødsfall
F Bygge- og anleggsvirksomhet	200	4
C Industri	141	3
H Transport og lagring	78	
G Varehandel	59	
R Helse- og sosialtjenester	58	
A Jordbruk, skogbruk og fiske	45	
P Offentlig administrasjon og forsvar, og trygdeordninger underlagt offentlig forvaltning	44	2
Q Undervisning	40	
O Forretningsmessig tjenesteyting	40	1
T Annen tjenesteyting	24	1
E Vannforsyning, avløps-, renovasjons- og oppryddingsvirksomhet	20	
S Kulturell virksomhet, idrett og fritidsaktiviteter	16	1
B Bergverksdrift og utvinning	15	1
M Eiendomsvirksomhet	13	
N Faglig, vitenskapelig og teknisk tjenesteyting	12	
I Overnattings- og serveringsvirksomhet	12	
D Forsyning av elektrisitet, gass, damp og kjøleluft	5	
U Lønnet arbeid i private husholdninger og annen vareproduksjon og tjenesteyting i private husholdninger til eget bruk	2	
K Telekommunikasjon, dataprogrammering, konsulentvirksomhet, datainfrastruktur og andre tjenester tilknyttet informasjonsteknologi	1	
Ikke utfyllt	49	
Totalsum	872	13

Så langt i år, er klart flest arbeidsulykker varslet i næringene bygge- og anleggsvirksomhet og industri. Om lag 40 prosent av de varslede ulykkene er registrert med arbeidsgiver i disse to næringene. Også flest arbeidsskadedødsfall så langt i år er registrert i bygge- og anleggsvirksomhet og industri.

Sted

Arbeidstilsynet registrerer ulykkessted for alle arbeidsulykkene som varsles. Tabell 3 gir en oversikt over hvordan de varslede arbeidsulykkene og arbeidsskadedødsfallene fordeler seg per fylke så langt i år. Så langt i år har flest varslede arbeidsulykker inntruffet i fylkene Akershus, Vestland og Oslo.

Tabell 3: Varslede arbeidsulykker og arbeidsskadedødsfall, fordelt per fylke, 2026.

Ulykkessted (fylke)	Antall ulykker	Antall arbeidsskadedødsfall
Akershus	106	2
Vestland	98	2
Oslo	93	2
Trøndelag	68	3
Innlandet	68	
Rogaland	66	2
Nordland	56	
Østfold	52	
Møre og Romsdal	51	
Agder	45	1
Buskerud	41	
Vestfold	38	1
Troms	37	
Telemark	26	
Finnmark	23	
Utland	3	
Ikke utfylt	1	
Totalsum	872	13

Tilsyn etter arbeidsulykker

Hvor stor andel av ulykkene som følges opp med tilsyn er blant annet avhengig av alvorlighetsgraden i ulykken og hvilket forebyggingspotensial vi ser hos virksomheten. Som hovedregel skal alle arbeidsskadedødsfall følges opp med tilsyn. Så langt i 2026 har Arbeidstilsynet vurdert at 29 prosent av de varslede arbeidsulykkene skal følges opp.

Vi har foreløpig gjennomført 198 tilsyn med arbeidsulykker i 2026. Noen av disse tilsynene er knyttet til arbeidsulykker inntruffet i 2025, men der tilsynet har blitt gjennomført først i 2026. Vi har avdekket ett eller flere brudd i 55 prosent av tilsynene, og fulgt opp bruddene med minst én reaksjon i 52 prosent av tilsynene. Flest tilsyn er gjennomført i næringene bygge- og anleggsvirksomhet og industri.

Hva Arbeidstilsynet kontrollerer i tilsyn etter arbeidsulykker, er tilpasset både type ulykke og egenskaper ved virksomheten. Vi vektlegger imidlertid å kontrollere virksomhetenes systematiske arbeidsmiljøarbeid, og har klart oftest kontrollert forhold knyttet til kartlegging, risikovurdering og tiltak og bedriftshelsetjeneste. Forhold knyttet til informasjon og opplæring og maskiner og annet arbeidsutstyr er også kontrollert i en høy andel av tilsynene. Blant de temaene vi oftest har kontrollert,

avdekket vi oftest brudd på kartlegging, risikovurdering og tiltak og maskiner og annet arbeidsutstyr, med brudd i henholdsvis 42 prosent og 41 prosent av tilsynene så langt i år.

Vi har så langt i år valgt å følge opp bruddene med å gi ett eller flere vedtak om pålegg i 60 tilsyn med arbeidsulykker. Flest pålegg er knyttet til brudd på kartlegging, risikovurdering og tiltak. Vi har vedtatt stans ved overhengende fare for liv og helse i 2 tilsyn, knyttet til brudd på bygnings- og utstyrsmessige forhold.

Merk at tilsynene inngår i statistikken først når tilsynsrapporten er sendt til virksomheten, og antall tilsyn for den gitte perioden vil derfor øke etter hvert som flere tilsynsrapporter blir sendt. I en del tilsyn kan det også ta tid fra tilsynet blir gjennomført til reaksjoner blir vedtatt, spesielt når det gjelder overtredelsesgebyr. Behov for flere reaksjoner vurderes derfor fortløpende.

Meldinger om kritikkverdige forhold

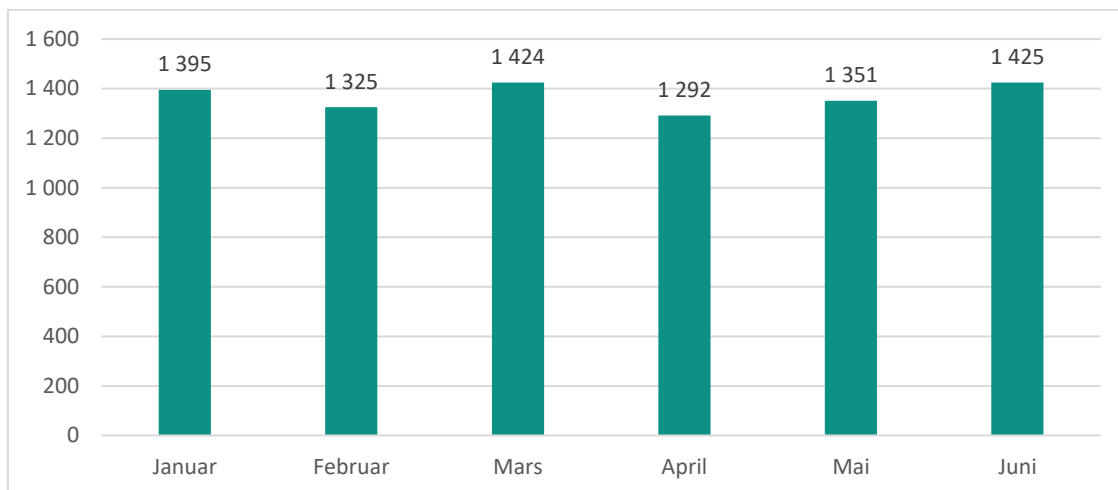
Beskrivelse

Med kritikkverdige forhold menes forhold som er i strid med lover og regler, skriftlige etiske retningslinjer i en virksomhet eller etiske normer som det er bred tilslutning til i samfunnet.

Arbeidstilsynet kan varsles om saker og forhold som melder mener er kritikkverdige, både på egen og andres arbeidsplass. Arbeidstilsynet registrerer alle meldinger om kritikkverdige forhold vi mottar og vurderer eventuell oppfølging av saken. Når en arbeidstaker melder ifra om et kritikkverdig forhold på egen arbeidsplass, kalles det varslingsmelding, etter arbeidsmiljøloven § 2A. Forståelsen av hva som er kritikkverdige forhold, favner bredt. Arbeidsmiljøloven § 2 A-1 (2) gir blant annet disse eksemplene på kritikkverdige forhold: fare for liv eller helse, uforsvarlig arbeidsmiljø og fare for klima eller miljø.

Sentrale nøkkeltall

I perioden 1. januar–30. juni 2026 har Arbeidstilsynet mottatt 8 212 meldinger om kritikkverdige forhold. Figur 2 viser hvordan meldingene fordeler seg per måned så langt i år.



Figur 2: Antall mottatte meldinger om kritikkverdige forhold, fordelt per måned, 2026.

Arbeidstilsynet har samlet sett mottatt omtrent 760 flere meldinger om kritikkverdige forhold så langt i 2026, sammenlignet med på samme tidspunkt i 2025.

Gjennomsnittlig siste hele femårsperiode har Arbeidstilsynet mottatt omtrent 12 100 meldinger per år, og antallet ser ut til å ha økt etter at vi innførte ny løsning for mottak av meldinger om kritikkverdige forhold høsten 2021. I 2024 mottok Arbeidstilsynet omtrent 13 200 meldinger og i 2025 15 800 meldinger.

Vi registrerer melderens rolle for alle meldingene om kritikkverdige forhold vi mottar. Tabell 4 viser hvordan meldingene fordeler seg per rolle. Ansatte eller tidligere ansatte i virksomhetene står samlet for nærmere 60 prosent av de mottatte meldingene.

Tabell 4: Meldinger om kritikkverdige forhold, fordelt per melderens rolle, 2026.

Melderens rolle	Antall meldinger
Ansatt	3 896
Annen	2 399
Tidligere ansatt i virksomheten	874
Representerer en offentlig myndighet	244
Regionalt verneombud	231
Tillitsvalgt	198
Verneombud	177
Fagforening	108
Bedriftshelsetjenesten	44
Arbeidsgiver	41
Totalsum	8 212

Over en fjerdedel av melderne er registrert med rollen «Annen». Dette kan være en melder som ikke ønsker å oppgi rollen sin eller ønsker å være anonym. Det kan også være varsel fra eksempelvis familiemedlemmer eller venner eller andre tredjeparter til

forholdet det meldes fra om, for eksempel forbipasserende eller byggebransjens uropatrolje.

Tema i meldingen

Alle meldinger om kritikkverdige forhold som Arbeidstilsynet mottar, knyttes opp mot ett eller flere tema basert på innholdet i meldingen. Tabell 5 gir en oversikt over de ti temaene vi har mottatt flest meldinger om så langt i 2026.

Tabell 5: Meldinger om kritikkverdige forhold, vist ved oftest registrerte tema, 2026. Én melding kan dekke flere temaer.

Tema	Antall meldinger
Varsling	1 568
Arbeidsavtaler	1 509
Arbeidstidsordninger	1 455
Uheldige belastninger	1 324
Tilrettelegging og ledelse	1 118
Lønssystemer	1 010
Allmenngjorte lønns- og arbeidsvilkår	899
Kartlegging, risikovurdering og tiltak	867
Bygnings- og utstyrmessige forhold	835
Arbeidsgivers ansvar for organisering av arbeidet	750

Som vi ser av tabellen, mottar Arbeidstilsynet flest meldinger om kritikkverdige forhold som omhandler varsling, arbeidsavtaler og arbeidstidsordninger.

Arbeidstilsynet mottar også hvert år et betydelig antall meldinger om kritikkverdige forhold, der forholdet enten er utenfor vårt myndighetsområde, eller det gjelder privatrettslige forhold. Arbeidstilsynet har ingen myndighet overfor virksomheter i slike saker, men vi kan gi både melder og virksomhet generell veiledning om regelverket. Så langt i år omhandler 9 prosent av de mottatte meldingene tema som er utenfor vårt myndighetsområde, og 7 prosent gjelder privatrettslige forhold.

Næring

Arbeidstilsynet registrerer involvert virksomhet for de meldingene om kritikkverdige forhold som vi mottar. Tabell 6 gir en oversikt over hvordan meldingene om kritikkverdige forhold fordeler seg per næring så langt i år.

Flest meldinger om kritikkverdige forhold er knyttet til virksomheter registrert i næringene overnattings- og serveringsvirksomhet, bygge- og anleggsvirksomhet og varehandel. Merk at én melding kan omfatte flere næringer.

Tabell 6: Meldinger om kritikkverdige forhold, fordelt per næring, 2026. Én melding kan omfatte flere næringer.

Næring	Antall meldinger
I Overnattings- og serveringsvirksomhet	1 077
F Bygge- og anleggsvirksomhet	1 014
G Varehandel	995
O Forretningsmessig tjenesteyting	838
R Helse- og sosialtjenester	759
C Industri	491
H Transport og lagring	478
Q Undervisning	392
P Offentlig administrasjon og forsvar, og trygdeordninger underlagt offentlig forvaltning	294
T Annen tjenesteyting	289
N Faglig, vitenskapelig og teknisk tjenesteyting	212
S Kulturell virksomhet, idrett og fritidsaktiviteter	202
M Eiendomsvirksomhet	191
A Jordbruk, skogbruk og fiske	112
K Telekommunikasjon, dataprogrammering, konsulentvirksomhet, datainfrastruktur og andre tjenester tilknyttet informasjonsteknologi	83
E Vannforsyning, avløps-, renovasjons- og oppryddingsvirksomhet	82
B Bergverksdrift og utvinning	61
J Utgivelse, kringkasting, innholdsproduksjon og distribusjonsvirksomhet	29
L Finansiell tjenesteyting	16
U Lønnet arbeid i private husholdninger og annen vareproduksjon og tjenesteyting i private husholdninger til eget bruk	15
D Forsyning av elektrisitet, gass, damp og kjøleluft	8
V Aktiviteter i internasjonale organisasjoner og organer	1
Ikke utfylt	702
Totalsum	8 212

Sted

Arbeidstilsynet registrerer sted for hvor forholdet inntraff for de meldingene om kritikkverdige forhold som vi mottar. Tabell 7 gir en oversikt over hvordan meldingene om kritikkverdige forhold fordeler seg per fylke så langt i år. Flest meldinger er registrert i Oslo, Akershus og Vestland.

Tabell 7: Meldinger om kritikkverdige forhold, fordelt per fylke, 2026.

Fylke	Antall meldinger
Oslo	1 247
Akershus	1 108
Vestland	969
Rogaland	702
Trøndelag	584
Innlandet	419
Nordland	377
Agder	347
Buskerud	345
Østfold	323
Troms	313
Vestfold	311
Møre og Romsdal	306
Finnmark	227
Telemark	189
Ikke utfylt / andre	445
Totalsum	8 212

Tilsyn etter melding om kritikkverdige forhold

Hvor stor andel av meldingene om kritikkverdige forhold som følges opp med tilsyn er blant annet avhengig av alvorlighetsgraden i meldingen. I henhold til Arbeidstilsynets rutiner skal meldinger som omhandler akutt fare for personer behandles først, det inkluderer meldinger om arbeid i høyden, asbest, eller annen akutt fare for liv og helse. Så langt i 2026 har Arbeidstilsynet vurdert at 8 prosent av de mottatte meldingene skal følges opp med tilsyns- eller veiledningssak.

Vi har foreløpig gjennomført 622 tilsyn etter meldinger om kritikkverdige forhold i 2026. Dette utgjør 8 prosent av det totale antallet gjennomførte tilsyn så langt i år. Noen av disse tilsynene vil være knyttet til meldinger om kritikkverdige forhold mottatt i 2025, men der tilsynet har blitt gjennomført først i 2026.

Vi har avdekket ett eller flere brudd i 79 prosent av tilsynene etter meldinger om kritikkverdige forhold, og fulgt opp bruddene med minst én reaksjon i 75 prosent av tilsynene. Flest tilsyn er gjennomført i bygge- og anleggsvirksomhet, etterfulgt av overnattings- og serveringsvirksomhet og varehandel.

Hva Arbeidstilsynet kontrollerer i tilsyn etter meldinger om kritikkverdige forhold, er avhengig av tematikken i meldingen og tilpasset egenskaper ved virksomheten som meldingen omhandler. Vi har oftest kontrollert forhold knyttet til systematisk arbeidsmiljøarbeid og organisatoriske arbeidsbetingelser. Blant de forholdene vi kontrollerer oftest, avdekker vi hyppigst brudd på kartlegging, risikovurdering og tiltak,

bedriftshelsetjeneste og arbeidstidsordninger, med brudd i henholdsvis 62 prosent, 59 prosent og 57 prosent av tilsynene.

Vi har så langt i år valgt å følge opp bruddene med å gi ett eller flere vedtak om pålegg i 339 tilsyn etter melding om kritikkverdige forhold. Vi har vedtatt tvangsmulkt som pressmiddel i 16 tilsyn. Stans ved overhengende fare for liv og helse er vedtatt i 29 tilsyn, i stor grad knyttet til farlig arbeid i høyden.

Merk at tilsynene inngår i statistikken først når tilsynsrapporten er sendt til virksomheten, og antall tilsyn for den gitte perioden vil derfor øke etter hvert som flere tilsynsrapporter blir sendt. I en del tilsyn kan det også ta tid fra tilsynet blir gjennomført til reaksjoner blir vedtatt, spesielt når det gjelder overtredelsesgebyr. Behov for flere reaksjoner vurderes derfor fortløpende.

Meldinger om arbeidsrelatert sykdom

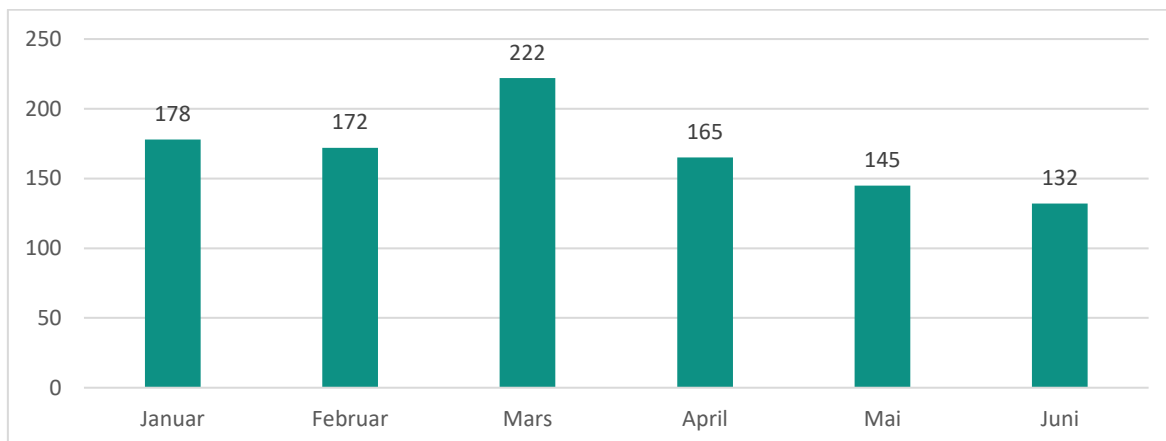
Beskrivelse

Med arbeidsrelatert sykdom menes sykdom som legen antar skyldes arbeidstakers arbeidssituasjon. Arbeidstilsynet mottar meldinger fra leger om arbeidsrelatert sykdom i det landbaserte arbeidslivet i Norge. Arbeidsmiljølovens §5-3 pålegger alle leger å melde enhver sykdom som de antar skyldes arbeidet. Hensikten er at leger skal melde på mistanke om årsakssammenheng. Meldingen innebærer ikke at det er tatt endelig stilling til årsakssammenhengen og krever ingen fullstendig forhåndsutredning.

I dette kapitlet ser vi nærmere på de meldingene om arbeidsrelatert sykdom som Arbeidstilsynet har mottatt så langt i 2026. Vi erfarer at det er en underrapportering av arbeidsrelatert sykdom, og tall over meldinger om arbeidsrelatert sykdom kan derfor ikke brukes til å anslå omfanget av arbeidsrelatert sykdom i Norge.

Sentrale nøkkeltall

I perioden 1. januar–30. juni 2026 har Arbeidstilsynet mottatt 1 014 meldinger om arbeidsrelatert sykdom. Figur 3 viser hvordan meldingene fordeler seg per måned så langt i år.



Figur 3: Antall meldinger om arbeidsrelatert sykdom, fordelt per måned, 2026.

Arbeidstilsynet har samlet sett mottatt omtrent 80 færre meldinger om arbeidsrelatert sykdom så langt i 2026, sammenlignet med samme tidspunkt i 2025. I 2025 mottok Arbeidstilsynet i underkant av 2 100 meldinger om arbeidsrelatert sykdom, mens årlig gjennomsnitt for siste hele femårsperiode er omtrent 1 900 meldinger per år.

Diagnose

Tabell 8 gir en oversikt over hvordan meldingene om arbeidsrelatert sykdom fordeler seg per diagnose så langt i år. Alle diagnoser med under fem meldinger er slått sammen i kategorien «Andre diagnoser / Ikke utfylt». Som vi ser av tabellen mottar Arbeidstilsynet flest meldinger om støyskader knyttet til sykdommer i øre og ørebensknute, med omtrent 40 prosent av meldingene så langt i år.

Tabell 8: Antall og andel meldinger om arbeidsrelatert sykdom, fordelt per diagnose, 2026. Alle diagnoser med færre enn fem meldinger inngår i kategorien «Andre diagnoser / Ikke utfylt».

Diagnose	Antall meldinger
H60-H95 Sykdommer i øre og ørebensknute	397
M00-M99 Sykdommer i muskel-skjelettsystemet og bindevev	112
J00-J99 Sykdommer i åndedrettssystemet	101
L00-L99 Sykdommer i hud og underhud	91
R00-R99 Symptomer, tegn, unormale kliniske funn og laboratoriefunn, ikke klassifisert annet sted	71
F00-F99 Psykiske lidelser og atferdsforstyrrelser	58
S00-T98 Skader, forgiftninger og visse andre konsekvenser av ytre årsaker	49
C00-D48 Svulster	45
G00-G99 Sykdommer i nervesystemet	42
I00-I99 Sykdommer i sirkulasjonssystemet	40
Andre diagnoser / Ikke utfylt	8
Totalsum	1 014

Næring

Tabell 9 gir en oversikt over hvordan meldingene om arbeidsrelatert sykdom fordeler seg per næring så langt i år. Alle næringer med under fem meldinger er slått sammen i kategorien «Andre næringer / Ikke utfylt».

Som vi ser av tabellen, har Arbeidstilsynet så langt i år mottatt flest meldinger om arbeidsrelatert sykdom innen næringene industri og bygge- og anleggsvirksomhet.

Tabell 9: Antall og andel meldinger om arbeidsrelatert sykdom, fordelt per næring, 2026. Alle næringer med færre enn fem meldinger inngår i kategorien «Andre næringer / Ikke utfylt».

Næring	Antall meldinger
C Industri	277
F Bygge- og anleggsvirksomhet	247
R Helse- og sosialtjenester	86
B Bergverksdrift og utvinning	61
P Offentlig administrasjon og forsvar, og trygdeordninger underlagt offentlig forvaltning	53
Q Undervisning	45
T Annen tjenesteyting	45
G Varehandel	43
A Jordbruk, skogbruk og fiske	28
E Vannforsyning, avløps-, renovasjons- og oppryddingsvirksomhet	26
H Transport og lagring	25
O Forretningsmessig tjenesteyting	20
N Faglig, vitenskapelig og teknisk tjenesteyting	18
S Kulturell virksomhet, idrett og fritidsaktiviteter	12
I Overnattings- og serveringsvirksomhet	11
D Forsyning av elektrisitet, gass, damp og kjøleluft	9
M Eiendomsvirksomhet	6
Andre næringer / Ikke utfylt	2
Totalsum	1 014

Sted

Arbeidstilsynet registrerer sted, det vil si adresse for involvert virksomhet, for alle meldinger om arbeidsrelatert sykdom som vi mottar. Tabell 10 gir en oversikt over hvordan meldingene om arbeidsrelatert sykdom fordeler seg per fylke så langt i år. Alle fylker med under fem meldinger er slått sammen i kategorien «Andre fylker / Ikke utfylt».

Som vi ser av tabellen, har Arbeidstilsynet så langt i år mottatt flest meldinger om arbeidsrelatert sykdom i Vestland, etterfulgt av Rogaland og Oslo.

Tabell 10: Antall og andel meldinger om arbeidsrelatert sykdom, fordelt per fylke, 2026. Alle fylker med færre enn fem meldinger inngår i kategorien «Andre fylker / Ikke utfylt».

Fylke	Antall meldinger
Vestland	136
Rogaland	111
Oslo	107
Østfold	95
Akershus	93
Trøndelag	87
Møre og Romsdal	79
Innlandet	49
Vestfold	47
Buskerud	42
Troms	37
Agder	36
Nordland	36
Telemark	35
Finnmark	24
Totalsum	1 014

Tilsyn etter melding om arbeidsrelatert sykdom

Hvor stor andel av meldingene om arbeidsrelatert sykdom som følges opp med tilsyn er blant annet avhengig av alvorlighetsgrad, om det er pågående eksponering i virksomheten, og forebyggingspotensial for den enkelte pasient eller andre arbeidstakere. Så langt i 2026 har Arbeidstilsynet vurdert at 10 prosent av meldingene om arbeidsrelatert sykdom skal følges opp med tilsyns- eller veiledningssak.

Vi har foreløpig gjennomført 77 tilsyn som oppfølging av sykdomsmeldinger i 2026. Noen av disse tilsynene vil være knyttet til meldinger om arbeidsrelatert sykdom mottatt i 2025, men der tilsynet har blitt gjennomført først i 2026. Vi har avdekket ett eller flere brudd i 88 prosent av tilsynene, og fulgt opp bruddene med minst én reaksjon i 82 prosent av tilsynene. Flest tilsyn er gjennomført i næringene industri og bygge- og anleggsvirksomhet.

Hva Arbeidstilsynet kontrollerer i tilsyn etter meldinger om arbeidsrelatert sykdom, er avhengig av sykdomstilfellet og tilpasset egenskaper ved virksomheten. Vi vektlegger imidlertid å kontrollere det systematiske arbeidsmiljøarbeidet i tilsyn etter meldinger om arbeidsrelatert sykdom, og har oftest kontrollert forhold knyttet til bedriftshelsetjeneste, verneombud og tillitsvalgte medvirkning, arbeidsmiljøopplæring for ledere og tillitsvalgte og kartlegging, risikovurdering og tiltak. Blant disse temaene har vi oftest avdekket brudd på forhold knyttet til bedriftshelsetjeneste og kartlegging, risikovurdering og tiltak, med brudd i henholdsvis 64 prosent og 54 prosent av tilsynene så langt i år.

Vi har så langt i år valgt å følge opp bruddene med å gi ett eller flere vedtak om pålegg i 53 tilsyn etter melding om arbeidsrelatert sykdom, og fulgt opp pålegg med tvangsmulkt i 1 tilsyn. Andre reaksjonsformer er foreløpig ikke benyttet i disse tilsynene. Merk at tilsynene inngår i statistikken først når tilsynsrapporten er sendt til virksomheten, og antall tilsyn for den gitte perioden vil derfor øke etter hvert som flere tilsynsrapporter blir sendt. I en del tilsyn kan det også ta tid fra tilsynet blir gjennomført til reaksjoner blir vedtatt, spesielt når det gjelder overtredelsesgebyr. Behov for flere reaksjoner vurderes derfor fortløpende.



Arbeidstilsynet

Tittel:

Arbeidsulykker, meldinger om kritikkverdige forhold og meldinger om arbeidsrelatert sykdom

Ansvarlig redaktør:

Marius Sjøberg

Redaktør:

Ingrid Stette Haarberg

Redaksjonen for øvrig:

Lauren Celeste Burger, Robert Ekle, Cecilie Åldstedt Nyrønning, Linn Elise Lurås Solberg og Morten Støver

Utgitt:

Juli 2026

Postadresse:

Arbeidstilsynet
Postboks 4720 Torgarden
7468 Trondheim

Sentralbord:

73 19 97 00

ISBN:

978-82-94086-41-2

arbeidstilsynet.no